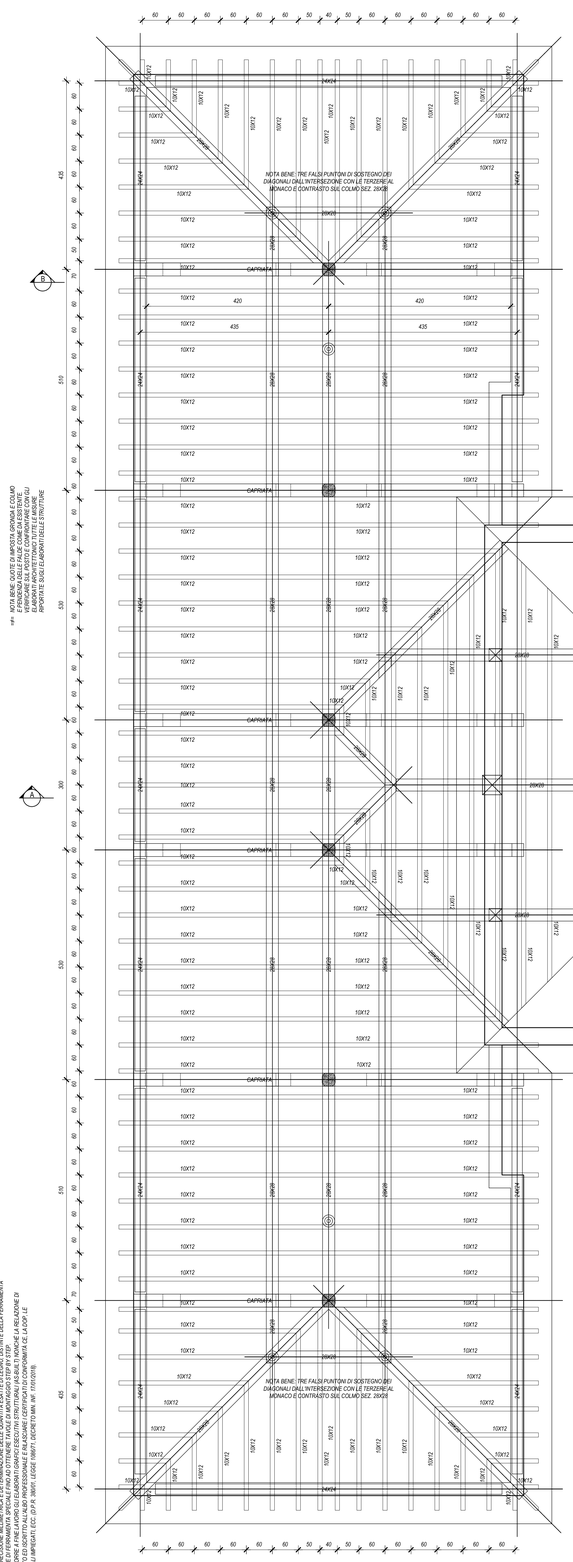

PIANTA COPERTURA - SCHEMA CAPRIATE, ORDITURA PRIMARIA E SECONDARIA
Scale 1:50

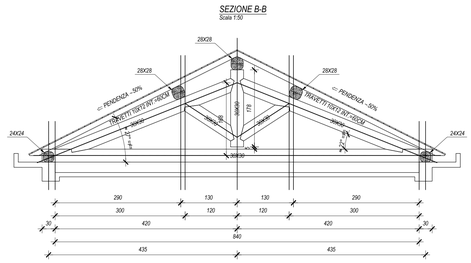

SEZIONE B-B
Scale 1:50

=#= NOTA BENE: QUOTE DI IMPOSTA GRONDA E COLMO E PENDENZA DELLE FALDE COME DA ESISTENTE. VERIFICARE SUL POSTO E CONFRONTARE CON GLI ELABORATI ARCHITETTONICI TUTTE LE MISURE RIPORTATE SUGLI ELABORATI DELLE STRUTTURE

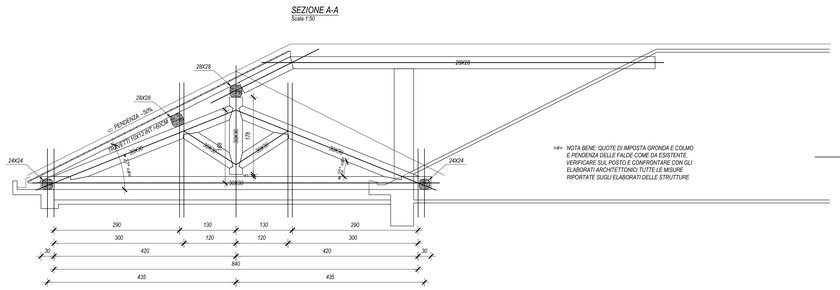

SEZIONE A-A
Scale 1:50

=#= NOTA BENE: QUOTE DI IMPOSTA GRONDA E COLMO E PENDENZA DELLE FALDE COME DA ESISTENTE. VERIFICARE SUL POSTO E CONFRONTARE CON GLI ELABORATI ARCHITETTONICI TUTTE LE MISURE RIPORTATE SUGLI ELABORATI DELLE STRUTTURE

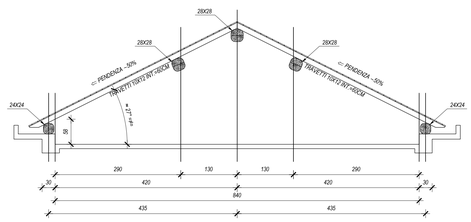

SEZIONE B-B - COLMO, TERZERE, BANCHINE E TRAVETTI
Scale 1:50

=#= NOTA BENE: QUOTE DI IMPOSTA GRONDA E COLMO E PENDENZA DELLE FALDE COME DA ESISTENTE. VERIFICARE SUL POSTO E CONFRONTARE CON GLI ELABORATI ARCHITETTONICI TUTTE LE MISURE RIPORTATE SUGLI ELABORATI DELLE STRUTTURE

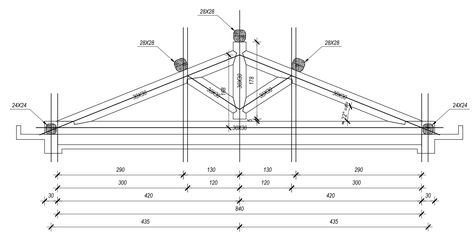

SEZIONE B-B - CAPRIATA, COLMO, TERZERE E BANCHINE
Scale 1:50

=#= NOTA BENE: QUOTE DI IMPOSTA GRONDA E COLMO E PENDENZA DELLE FALDE COME DA ESISTENTE. VERIFICARE SUL POSTO E CONFRONTARE CON GLI ELABORATI ARCHITETTONICI TUTTE LE MISURE RIPORTATE SUGLI ELABORATI DELLE STRUTTURE

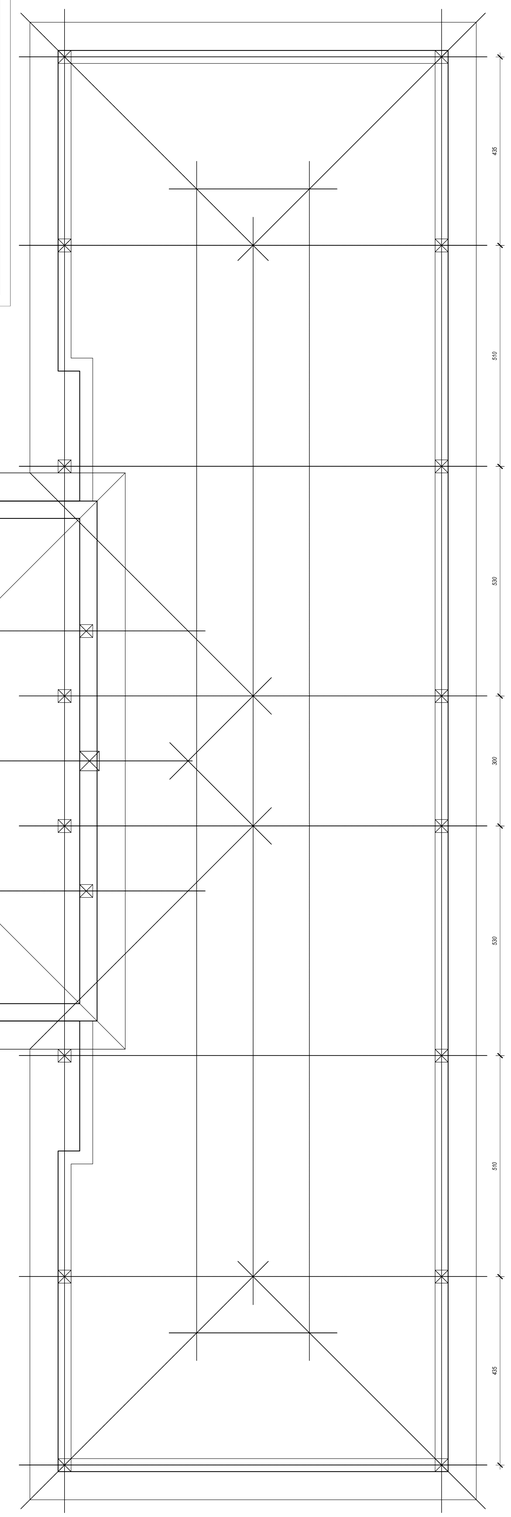

PIANTA COPERTURA - SCHEMA POSIZIONE PUNTI DI APPOGGIO DELLE CAPRIATE E DELL'ORDITURA PRIMARIA
Scale 1:50

COMUNE DI VARESE
Provincia di Varese

RIFACIMENTO DELLE STRUTTURE IN LEGNO
RIFACIMENTO DEL MANTO DI COPERTURA E NUOVA LINEA VITA
DEL PADIGLIONE TANZI PRESSO L'EX ONP DI Via O. Rossi n. 9 - Varese

PROGETTO ESECUTIVO

rev.	data	descrizione	M/V	dis.	FL	contr.	SSB	appr.	298-CAR(B1)A	file
0	Dicembre 2024	emissione								

Committente:
ATS Insubria
Via Ottorino Rossi n. 9
21100 Varese

Progettista:
ing. Simone De Benedictis

Collaboratori:
geom. Mara Ivaldi

PIANTE COPERTURE
SEZIONI COPERTURA CON STRUTTURA IN LEGNO

tavola:
E-CAR
001-A

scala: 1:50 - 1:10 - 1:5 software: AutoCad rif.: 24-2104

STUDIO FANTONI LEONI E ASSOCIATI
giulio fantoni - ingegnere
francesco leoni - ingegnere
alba barboni - geometra
simeone de benedictis - ingegnere

Piazza dei Signori 5 - 21100 Varese - Tel.0332 286422 - Fax 0332 284.784 - C.F. e P.IVA 02530120128

A termini della vigente legge in materia di diritto d'autore e diritti connessi, questo documento non potrà essere copiato, riprodotto o comunicato ad altri per mezzo di altro mezzo, fotocopiato o altro, senza autorizzazione dello scrivente.

L'IMPRESA DOVRÀ PRESENTARE AL DIRETTORE DEI LAVORI PER L'ACCETTAZIONE DELLE STRUTTURE LE SCHEDE TECNICHE DEI PRODOTTI, ESCLUSIVI O DA ABBINARE, DA ADOTTARE NELLA COSTRUZIONE, CON PRECISAZIONE NELLA METRICA E DETERMINAZIONE DELLE QUANTITÀ ESATTE DI LEGNO, DISTINTE DELLA FERRAMENTA E ELEMENTI DELLA COSTRUZIONE, CON PRECISAZIONE DELLE QUANTITÀ ESATTE DI LEGNO, DISTINTE DELLA FERRAMENTA

L'IMPRESA DOVRÀ INOLTRE PRESENTARE A FINE LAVORI SU ELABORATI GRAFICI ESECUTIVI STRUTTURALI (A1-B-B1) TUTTAVOLTA LA RELAZIONE DI CALCOLO DEFINITIVA DELLE STRUTTURE, CON ALLEGATI GRAFICI ESECUTIVI STRUTTURALI (A1-B-B1) TUTTAVOLTA LA RELAZIONE DI CERTIFICAZIONE DI QUALITÀ DEI MATERIALI IMPIEGATI, ECC. (D.P.R. 380/01, LEGGE 186/01, DECRETI MIN. INF. 15/01/2018).